

LAMINÁTOVÉ PODLAHY

PERFECT QUALITY
made in Germany

FLOORCLIC

spolehlivý s odolným povrchem

LAMINATE FLOORING

FLOOR
CLIC®



STRONG UNIVERSAL
EMOTION COUNTRY
SOLUTION

NATURAL
STYLE
BEAUTY

DESIGNS

MODERN
HOME



CREATIVE
DESIGNS



REALISTIC
WOOD
EFFECTS
LIVING
TOGETHER



Na FLOORCLIC® se můžete spolehnout

O kolekci FLOORCLIC®

FLOORCLIC® si našel na českém trhu velmi rychle své místo. Unikátní nabídka 35 dekorů obsahující vyváženou paletu tradičních i trendových odstínů dřevin uspokojí přirozeně různorodé požadavky zákazníků všech generací. Kolekce v pěti typových řadách **SOLUTION, UNIVERSAL, EMOTION, COUNTRY** a **STRONG** obsahuje mnoho technických vlastností, které umožňují v praxi velmi variabilní použití. Vysoký technologický standard výrobce EGGER zaručuje u podlahových dílců FLOORCLIC® jednoduchou instalaci a vynikající odolnost jejich povrchu proti opotřebením. Díky vysoké měrné hustotě nosné dřevovláknité desky typu „HDF Quell Stopp plus“ jsou tyto plovoucí podlahy rozměrově stabilní i při změně klimatu vnitřního prostředí.

O výrobci EGGER


Rakouská společnost **EGGER** produkuje kolekci laminátových podlahovin FLOORCLIC® ve své továrně v německém **Wismaru**. Zde využívá svých nejnovějších výrobních technologií, do jejichž výzkumu a vývoje investuje již 40 let. Díky tomu FLOORCLIC® vypadá na pohled skutečně jako dřevěný. A v čem spočívá tajemství úspěchu? Na kvalitní dřevovláknitou nosnou desku HDF jsou nanášeny přirozené dekory s působivými barvami. Dekory proti opotřebením ostrými podpatky nebo kolečky židlí chrání odolná krycí vrstva, takzvaný overlay. Recepty na impregnační pryskyřice, díky nimž tato ochranná vrstva vypadá neopotřebeně i po nejtvrdějších testech, patří k nejpřísněji hlídaným tajemstvím výrobce. Od roku 1977, kdy technologie laminátových podlahovin vznikla, společnost EGGER intenzivně pracuje na jejím dalším vývoji. Proto je dnes v praxi i pro odborníka složité rozeznat pohledem nebo hmatem dokonalé povrchy laminátových podlah EGGER od skutečných dřevěných. Mezi tyto patří i nový FLOORCLIC®.

Jak vzniká dokonalý design

Dekory FLOORCLIC® jsou vypracovány s velkým citem pro detail. Každá fotografie povrchu dřeva se zpracovává až čtyři týdny. Důležité je autenticky zachytit harmonii a přirozenost celkového obrazu. Aplikovaná technologie rozloží kresbu dřeva obvykle do tří barev a pro každou z nich vytvoří vlastní tiskový obraz. Jednotlivé obrazy barev se přenesou technikou hlubotisku na jemný dekorový papír. Speciálním technickým cílem je přitom uspořádání přírodních kresby let dekoru dřeva tak, aby po celém otočení tiskového válce na sebe na vytištěné ploše znovu přesně navazovala.

Na každý nový dekor FLOORCLIC® je dnes možné nanášet individuální strukturu povrchu technikou nazývanou „synchronpóry“. Designy povrchových struktur zobrazují pukliny, suky a řezy dokonale autenticky. Struktury se vytlačují do krycí vrstvy dekoru pomocí elektronicky řízených lisů. Tyto stroje jsou vybaveny citlivými kamerami, které snímají větší počet referenčních značek v dekoru. Ty předávají informace řídicímu systému, který vyrovná design struktury na polotovaru nosné desky o rozměru 2,6 x 2,1 m s přesností do 1 mm. Dekory FLOORCLIC® poté vypadají velmi přirozeně.

Struktura vrstev



1. Krycí vrstva overlay vysoce odolná proti oděru
2. Kresba dekoru
3. Voděodolná nosná deska z přírodních vláken
4. Protitahová stabilizační vrstva

Pro nosné desky jsou výlučně použity typy HDF třídy E1.

Přehled dekorů FLOORCLIC®

SOLUTION 31



F 74016 Buk rustikální L114



F 74024 Dub Krems L289



F 75012 Dub rustikální L164



F 75089 Ořech přírodní L185



F 74018 Dub Trilogy světlý L340



F 74032 Dub Windsor přírodní L150



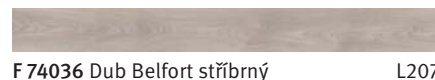
F 75014 Dub Jack světlý L416

dekor podlahy

soklová lišta



F 74020 Dub Achensee L345




F 74036 Dub Belfort stříbrný L207




F 75070 Dub Elegance L283

UNIVERSAL 31



F 84020 Dub Achensee L345



F 84042 Dub rustikální L288



F 85062 Dub bělený L387



F 84026 Dub Beaumont přírodní L150



F 85001 Borovice bílá L204



F 85077 Kaštan Bourbon L292

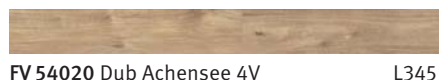


F 84040 Dub Yorkshire L169




F 85013 Dub Premium L202

UNIVERSAL 31 4V



FV 54020 Dub Achensee 4V L345



FV 54026 Dub Beaumont přírodní 4V L150



FV 54040 Dub Yorkshire 4V L169

EMOTION 32



F 84014 Dub medový L112



F 85021 Dub Emotion tabákový L421



F 85076 Jasan Vintage L316




F 84028 Dub Garrison přírodní L150



F 85023 Dub Emotion hnědý L422

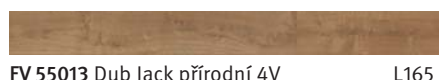


F 84036 Dub Belfort stříbrný L207



F 85060 Javor přírodní L115

COUNTRY 32 4V



FV 55013 Dub Jack přírodní 4V L165



FV 55087 Dub Country světlý 4V L409



FV 55089 Dub Country přírodní 4V L410


STRONG 32 4V



FV 05015 Dub přírodní 4V L268



FV 05063 Dub selský 4V L261



FV 05067 Dub křídový 4V L322



FV 05087 Dub Country kouřový 4V L411

SOLUTION 31



Rozměr
1292 x 192 mm



Celková tloušťka
7 mm



Plocha v balíku
2,481 m²



Patentovaný zámkový systém
umožňuje jednoduchou a rychlou montáž



Pro obytné prostory se silným zatížením
a pro komerční prostory s mírným zatížením



Vhodné pro mírnou zátěž židlí
s měkkými kolečky typu W



5 Prodloužená odpovědnost za vady
dle záručních podmínek výrobce EGGER

SOLUTION se svými působivými dekory patří v kolekci FLOORCLIC mezi nejžádanější.

I při ekonomickém rozpočtu máte možnost vyžadovat od své nové podlahy maximum.



SOLUTION 31
F 75012
Dub rustikální

2-lamela





SOLUTION 31
F 74018
 Dub Trilogy světlý

1-lamela



SOLUTION 31
F 74020
 Dub Achensee


1-lamela





SOLUTION 31
F 74016
 Buk rustikální

3-lamela



SOLUTION 31
F 74032
 Dub Windsor přírodní


1-lamela





SOLUTION 31
F 74024
 Dub Kreams

3-lamela



SOLUTION 31
F 74036
 Dub Belfort stříbrný

1-lamela





SOLUTION 31
F 75014
Dub Jack světlý

1-lamela



Dekory **FLOORCLIC** vypadají velmi přirozeně.
Není snadné je rozeznat od skutečných dřevin.



SOLUTION 31
F 75070
 Dub Elegance

1-lamela



SOLUTION 31
F 75089
 Ořech přírodní

2-lamela



UNIVERSAL 31

UNIVERSAL 31 4V



Rozměr
1292 x 192 mm



Celková tloušťka
8 mm



Plocha v balíku
1,985 m²



Patentovaný zámkový systém
umožňuje jednoduchou a rychlou montáž



Pro obytné prostory se silným zatížením
a pro komerční prostory s mírným zatížením



Vhodné pro silnou zátěž židlí
s měkkými kolečky typu W



5 Prodloužená odpovědnost za vady
dle záručních podmínek výrobce EGGER

UNIVERSAL je svými technickými vlastnostmi a stylovým designem stvořen pro široké využití.

Jste-li zvyklí nakupovat s jistotou, UNIVERSAL si zaslouží Vaši okamžitou důvěru.



UNIVERSAL 31
F 85013
Dub Premium

1-lamela





UNIVERSAL 31
F 85062
 Dub bělený

1-lamela



UNIVERSAL 31
F 85001
 Borovice bílá

1-lamela





UNIVERSAL 31
F 84020
Dub Achensee


1-lamela



UNIVERSAL 31 4V
FV 54020
Dub Achensee 4V




1-lamela



4stranná V-spára
umocňuje dojem přírodní struktury dřeva



UNIVERSAL 31
F 84040
 Dub Yorkshire

1-lamela


UNIVERSAL 31 4V
FV 54040
 Dub Yorkshire 4V

 1-lamela





UNIVERSAL 31
F 84026
 Dub Beaumont přírodní

1-lamela


UNIVERSAL 31 4V
FV 54026
 Dub Beaumont přírodní 4V

 1-lamela



UNIVERSAL 31
F 84042
 Dub rustikální

3-lamela

| | |
|--|--|
| | |
| | |



UNIVERSAL 31
F 85077
 Kaštan Bourbon

1-lamela

| |
|--|
| |
|--|



KUSOVÉ KOBERCE

SPECTRO



S komfortním kobercem získají
plovoucí podlahy jedinečný styl



ORIGINÁL
je pouze
jeden

SHAGGY Twilight 7799

www.A1podlahy.cz

EMOTION 32



Rozměr
1292 x 192 mm



Celková tloušťka
8 mm



Plocha v balíku
1,985 m²



Patentovaný zámkový systém
umožňuje jednoduchou a rychlou montáž



Pro obytné prostory se silným zatížením
a pro komerční prostory se středním zatížením



Vhodné pro silnou zátěž židlí
s měkkými kolečky typu W



Prodloužená odpovědnost za vady
dle záručních podmínek výrobce EGGER

EMOTION přináší do interiéru
různorodé styly a probouzí
v něm skutečné emoce.

Užijte si Vaší volby přirozeného
půvabu a rozmanité kresby
dřevin.



EMOTION 32
F 85023
Dub Emotion hnědý

1-lamela





EMOTION 32
F 84028
 Dub Garrison přírodní

3-lamela

| | |
|--|--|
| | |
| | |



EMOTION 32
F 84014
 Dub medový

1-lamela

| |
|--|
| |
|--|





EMOTION 32
F 85060
 Javor přírodní

2-lamela



EMOTION 32
F 85021
 Dub Emotion tabákový


1-lamela






EMOTION 32
F 85076
 Jasan Vintage

2-lamela



EMOTION 32
F 84036
 Dub Belfort stříbrný

1-lamela



COUNTRY 32 4V



Rozměr
1292 x 192 mm



Celková tloušťka
8 mm



Plocha v balíku
1,985 m²



Patentovaný zámkový systém
umožňuje jednoduchou a rychlou montáž



Pro obytné prostory se silným zatížením
a pro komerční prostory se středním zatížením



Vhodné pro silnou zátěž židlí
s měkkými kolečky typu W



13 Prodloužená odpovědnost za vady
dle záručních podmínek výrobce EGGER



COUNTRY vyjadřuje dokonalou harmonii podlahy s ryze přírodními produkty ve společném interiéru.

Inspirujte se jedinečným stylem přírodního designu s autentickými prvky skutečných prken.



COUNTRY 32
FV 55087
Dub Country světlý 4V



1-lamela





COUNTRY 32
FV 55013
 Dub Jack přírodní 4V



COUNTRY 32
FV 55089
 Dub Country přírodní 4V



STRONG 32 4V



Rozměr
1291 x 193 mm



Celková tloušťka
11 mm



Plocha v balíku
1,495 m²



Patentovaný zámkový systém
umožňuje jednoduchou a rychlou montáž



Pro obytné prostory se silným zatížením
a pro komerční prostory se středním zatížením



Vhodné pro silnou zátěž židlí
s měkkými kolečky typu W



5 Prodloužená odpovědnost za vady
dle záručních podmínek výrobce EGGER

STRONG se svými přirozenými dekory a s impozantními technickými vlastnostmi boří hranice mezi laminátovými a dřevěnými podlahami.


Využijte příležitosti spojit jedinečný styl masivního dřeva s funkcí laminátových povrchů.



STRONG 32 4V
FV 05067
Dub křídový 4V



1-lamela






STRONG 32 4V
FV 05015
Dub přírodní 4V



1-lamela



4stranná V-spára
umocňuje dojem přírodní struktury dřeva



STRONG 32 4V
FV 05087
 Dub Country kouřový 4V



1-lamela



STRONG 32 4V
FV 05063
 Dub selský 4V



1-lamela



KORKOVÉ PODLAHY

CORK+



korek je víc než jen podlahová krytina



PRUŽNÉ




TICHÉ



TEPLÉ



ODOLNÉ



1. Trvanlivý povrch vytvrzený UV zářením
2. Přímý tisk dekoru
3. Základní nátěr pro harmonické působení barev
4. Vysoce stlačená pružná vrstva EGGER CORK+
5. Nosná deska Quell-Stopp z přírodního dřevního vlákna
6. Integrovaná akustická podložka z přírodního korku



Nová technologie
přímého tisku dekorů (DPR)
spojuje přednosti korku
s funkcí laminátové
podlahy



Příslušenství



Parozábrana SEPATEN

- PE folie 0,2 mm
- překládaná šíře v roli 6 m
- balení 60 m²



AKTIV čistič podlah

- koncentrát
- speciální aktivní čistič
- obsah 1 litr
- spotřeba 1 l = až 2000 m²



Podložka TEXILON 1,5T

- PE textilie 1,5 mm
- šíře role 1 m
- balení 50 m²
- vhodná na podlahové vytápění
- zvukově izoluje




Ochranné podložky pod nohy nábytku

- plstěné
- samolepící
- narážecí



Podložka XPS 2 mm

- extrudovaný polystyren
- rozměr 1 x 14 m
- tepelně a zvukově izoluje



Podložky pod kolečkové židle

- polykarbonátové (PKB)
- polyethylenové (PET)
- odstíny číré
- rozměry dle aktuální nabídky



Soklová lišta MDF 60 E

- MDF jádro potažené dekorovou folií
- výška 6 cm
- tloušťka 1,7 cm
- délka 240 cm
- balení 10 ks



Opravné sady tmelů

- na drobná poškození povrchů podlah
- sada pro světlé dekory
- sada pro tmavé dekory



Komponenty k soklovým lištám


- plastové rohy, kouty
- koncovky levé, pravé
- kovové klipsy



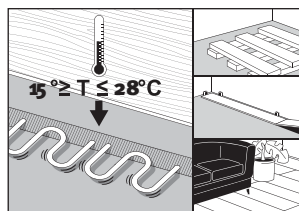
Sada LED svítidel

- 5 ks svítidel
- ploché kabely
- transformátor

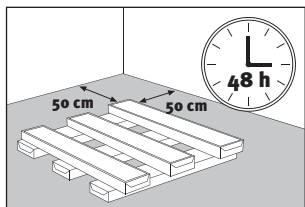
Informace k montáži a údržbě



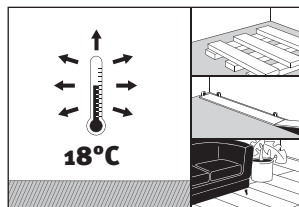
Podklad musí být suchý, rovný, pevný a čistý.



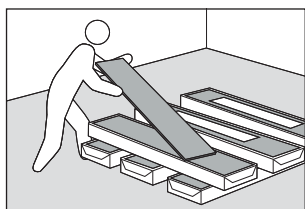
U teplovodního vytápění podlahy musí být před pokládkou provedena topná zkouška.



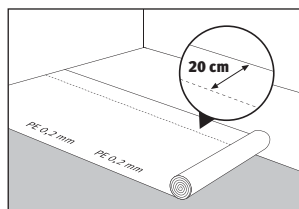
Nerozbalené balíky podlahy aklimatizujte 48 hodin v místě pokládky.



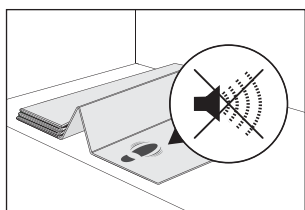
Teplota v místě pokládky musí být min. 18°C, vlhkost vzduchu v rozmezí 40-70%.



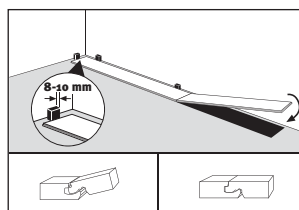
Před pokládkou prověřte, zda nejsou dílce podlahy mechanicky poškozené.



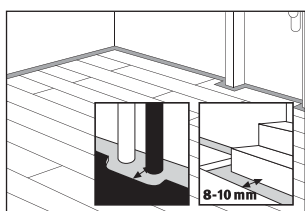
Na připravený podklad položte parotěsnou zábranu z folie 0,2 mm. Pruhy folie by se ve spojích měly překrývat min. 20 cm.



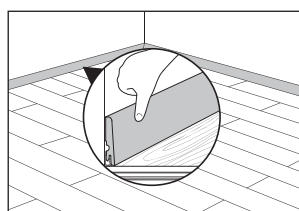
Na parotěsnou folii položte podložku pro útlum kročejového a prostorového hluku. Pruhy podložky se ve spojích nesmí překrývat.




Plovoucí podlahu pokládejte 8-10 mm od stěny a dalších pevných konstrukcí. První řadu dílců začínejte perem zámkového spoje u stěny.



Dilatační mezeru 8-10 mm vytvořte také u otvorů pro topení a u ostatních konstrukčních prvků.




Pokládku podlahy ukončete u stěny soklovou lištou, která zabrání usazování nečistot v dilatační spáře a pod podlahou.



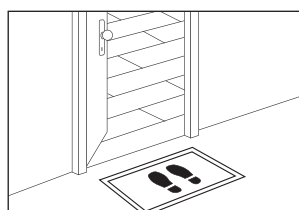
Čištění podlahy provádějte zametáním, vysáváním a stíráním vlhkým mopem.



Používejte vhodné čisticí a údržbové prostředky. Nepoužívejte brusné pasty nebo ochranné vosky.



Nohy nábytku opatřete plstěnými ochrannými podložkami.



Umístěním čisticí rohože u vchodu do domu si usnadníte údržbu nové podlahy.

PLOVOUCÍ PODLAHY?

Ano, máme všechny!

VINYLOVÉ PODLAHY



LAMINÁTOVÉ PODLAHY



KORKOVÉ PODLAHY



DŘEVĚNÉ PODLAHY

